Терапия для России: заметки экономиста

УДК 338.1:339.9(470+571)

Изменение сложившейся в России экономической ситуации возможно только через глобальную переориентацию с внешних процессов и явлений на внутренние процессы и явления на всех уровнях. Причины «экономических болезней», как и ресурсы для исцеления, находятся внутри страны. Стратегия социально-экономического развития России должна заключаться в переориентации на развитие внутреннего рынка и внутренний спрос.

Ключевые слова
Самодостаточная экономика, внутренний рынок, экономические границы, степень открытости экономики, перетоки добавленной стоимости.

Оперативные данные официальной статистики неутешительны — ситуация в российской экономике, оцененная при помощи таких показателей, как индекс промышленного производства, оборот розничной торговли, индекс потребительских цен и величина просроченной задолженности по заработной плате, продолжает ухудшаться.

По оценкам Росстата, по состоянию на 16 марта 2015 г. индекс потребительских цен с начала года уже составил 106,7%, в то время как для аналогичного периода прошлого года этот показатель был равен 102,3%. Таким образом, инфляция за 2,5 месяца текущего года превысила величину инфляции за весь 2013 г. На фоне снижающихся реальных доходов населения растут задолженность по заработной плате (только за фев-

Автор

Коваль Ольга Васильевна — кандидат экономических наук, доцент кафедры экономической теории факультета экономики и управления Российского государственного университета нефти и газа имени И.М. Губкина.

Автор выражает благодарность за помощь в написании статьи кандидату психологических наук В.Н. Выходцевой.

раль 2015 г. на 14,7%) и уровень безработицы.

Индекс промышленного производства в январе-феврале 2015 г. по сравнению с январем-февралем 2014 г. составил 99,6%, при этом темпы снижения объемов промышленного производства увеличиваются. Оборот розничной торговли в январе 2015 г. в сопоставимых ценах к январю 2014 г. составил 95,6%.

Другими словами, объемы промышленного производства и торговли падают, цены, задолженность по зарплате и безработица растут, уровень жизни населения стремительно ухудшается.

На первый взгляд основная причина описанных процессов — резкое снижение цен на нефть на мировых рынках, но эта причина лежит на поверхности и мало что объясняет. Истинные причины той экономической ситуации, в которой оказалась сегодня Россия, это глубинные, внутренние проблемы и противоречия российской модели развития. Качество российской экономики за последние два десятилетия так и не изменилось, и винить в этом кроме себя самих некого. Впрочем, как и помощи искать — только у себя.

Помоги себе сам

Очевидно, что внимание аналитиков и стратегов должно быть сосредоточено на внутренних проблемах, а не на внешних угрозах. Важно не то, какие угрозы несет России внешний мир, а то, что сама Россия сделала для того, чтобы обезопасить, защитить себя от этих угроз. Все вопросы и ответы на них есть в ней самой.

Страдалец должен помочь себе сам, сказал как-то великий философ С. Кьеркегор. Для России это единственный вариант выхода из сложившегося положения. Как в психотерапии единственный путь — это самоанализ и самоисцеление. В первую очередь ставку надо делать на собственный потенциал, ресурсы и возможности.

Фундаментальными постулатами стратегии развития России должны, наконец, стать идеи о следующем:
1) возврат к самодостаточной экономике;
2) переориентация российской экономики с внешнего рынка на внутренний;
3) чрезвычайная важность участия России в процессах регионализации в ближнем (Таможенный союз с Казахстаном и Белоруссией, ЕЭП и т.п.) и дальнем (БРИКС) пространстве;
4) возрождение своего собственного российского «мира-экономики» [1–8].

То, что происходило с Россией все эти годы и продолжает происходить, только подтверждает справедливость вышеперечисленных идей. Добавить к ним можно только идею о развитии навыков использования преимуществ от взаимодействия с другими участниками мировой экономики. По существу речь идет о том, насколько эффективно страна умеет договариваться. И умеет ли вообще?

Важно не то, какие угрозы несет России внешний мир, а то, что сама Россия сделала для того, чтобы обезопасить, защитить себя от этих угроз.

Для страны, как и для человека, жизненно необходимо:
1) заявлять о своих границах (по всем направлениям взаимодействия), защищать их, видеть и уважать чужие границы;
2) находить опору и поддержку в самой себе, доверять себе; не предавать свои интересы в угоду чужим, видеть источник своего развития в себе, а не за пределами;
3) наладить контакт с самой собой и окружающим миром (конструкты «Россия — Россия» и «Россия — Мир»).

Источник развития не может находиться за пределами субъекта, он всегда внутри. И ресурс, необходимый для жизни и развития, тоже находится внутри. Проблема может быть в том, что ресурс не используется или используется неэффективно — не на себя, не на собственные интересы, а на чужие. Кроме того, чтобы использовать собственный ресурс для реализации собственных целей, желаний, интересов, надо их знать. И здесь тоже не все так просто.

Конечно, страна — это не человек, но это живой организм, состоящий из людей, хотя и не только из них. Но люди — это главный, ключевой, наиважнейший элемент государства. Значит, интересы государства суть интересы людей. Чего же на самом деле хотят люди? Они хотят инвестировать в новые высокотехнологические производства? Хотят ждать окупаемости инвестиций не один год, а может быть, и не один десяток лет? Жить на зарплату 20 000 рублей? Хотят заниматься бизнесом с нормой прибыли 5, 10, 20%? Хотят платить налоги? А сколько они готовы платить? Они хотят учиться, работать, развиваться? Хотят рожать детей?

Если за столько лет официальных призывов инвестировать в новые высокотехнологические инновационные производства, вообще в несырьевые сектора экономики, российский частный капитал этого так и не сделал, значит, для этого есть очень серьезные, может даже по объективным причинам неустранимые, причины.

Очевидно одно — до тех пор, пока норма прибыли в сырьевых секторах будет существенно выше нормы прибыли в других сферах, не будет частный капитал двигаться с насиженного места. Самостоятельно он может двигаться только в офшоры. Правда заключается в том, что человек хочет получать высокую прибыль быстро, с низким риском, без революций (читай инноваций) и не платить налоги.

В третьем томе «Капитала» К. Маркс пишет, что через некоторое время норма прибыли снижается и устанавливается среднеотраслевая норма прибыли. В нефтяной и прочих сырьевых отраслях всегда норма прибыли выше, чем в текстильной и прочих более сложных. Пока в сырьевой отрасли норма прибыли не упадет, капитал не пойдет в несырьевой сектор. Норма прибыли может упасть из-за падения цен и увеличения издержек производства. В свете того, что сейчас происходит с ценами на нефть, есть реальная перспектива перетока капитала. Проблема России в том, что нашим капиталистам заводы и фабрики упали с неба, у них отсутствует понимание того, что есть здоровая цепочка: «авансирование капитала», «вложение в его рост и воспроизводство», «возрастание капитала». Первое звено отсутствует, поэтому наш бизнес привык работать, вообще не закладывая норму амортизации в себестоимость. А для чего? Оно же даром пришло. И инвестировать не надо.

Однако если столь существенное снижение мировых цен на экспортируемые Россией сырьевые товары сохранится в течение длительного периода времени, возникнут реальные шансы на то, чтобы капитал из сырьевых секторов российской экономики двинулся в несырьевые. А в совокупности с санкциями, введенными Западом в отношении РФ, это создает условия для решения Россией вопроса переориентации с внешних рынков на внутренние и ухода от чрезмерной открытости национальной экономики [9].

Говоря в терминах выше обозначенных трех важнейших направлений развития, уход от излишней открытости экономики — это «работа с границами», а переориентация на внутреннего потребителя — создание внутренней опоры страны и ее укрепление

«Открытый» вопрос

Очевидно, что современная российская экономика открыта

Рисунок 1

Отношение экспорта товаров к ВВП, исчисленному по паритету покупательной способности валют, в 2013 г., %

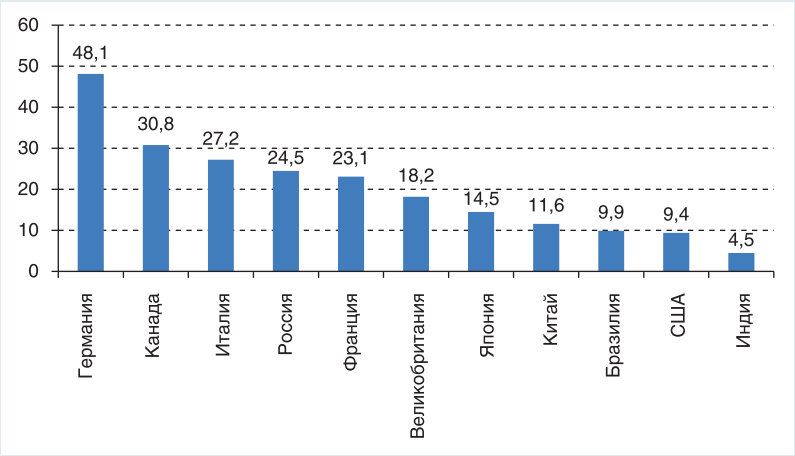

Источник: рассчитано по данным Всемирного банка, А. Маддисона и его последователей (J. Bolt, J.L. van Zanden, университет Гронингена)

больше, чем экономики других стран, сопоставимых с Россией по масштабам, численности населения и прочим характеристикам. На *рис. 1* представлены данные об отношении экспорта товаров[1] к валовому внутреннему продукту (ВВП), исчисленному по паритету покупательной способности (ППС) валют, в 2013 г.

Для России этот показатель держится на уровне 24–25% уже продолжительный период времени. После кризиса 2008 г., как и в большинстве стран мира, этот показатель немного снизился, но к 2013 г. достиг своего обычного значения. Нашими «соседями» по графику являются такие страны, как Италия и Франция, чье население, а значит и потенциальный внутренний спрос, более чем в два раза меньше российского. Эти страны вынуждены специализироваться и весьма активно жить за счет внешней торговли. Даже Великобритания с населением 64 млн чел. больше ориентирована на внутренний спрос, чем Россия с населением 143 млн чел., а с учетом стран Таможенного союза — 170 млн чел.

Рисунок 2

Отношение экспорта товаров к ВВП, исчисленному по паритету покупательной способности валют, в 2013 г., % (в порядке возрастания численности населения)

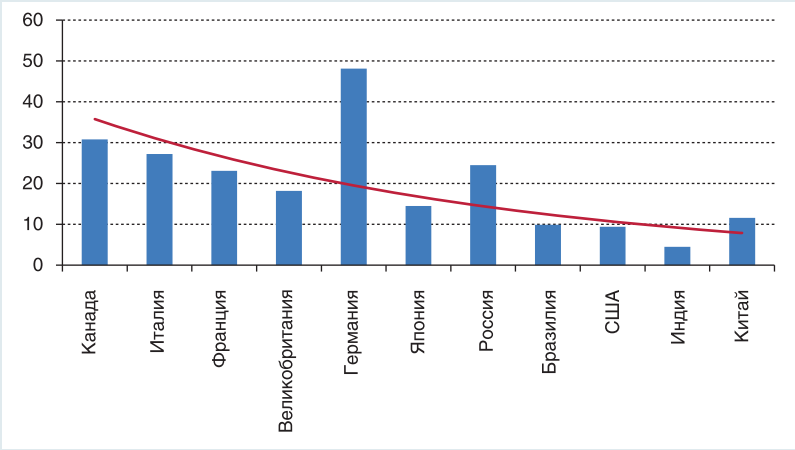

Источник: рассчитано по данным Всемирного банка, А. Маддисона и его последователей (J. Bolt, J.L. van Zanden, университет Гронингена)

На *рис. 2* рассматриваемые страны расположены в порядке увеличения численности населения. Очевидно, что России необходимо ориентироваться на более крупных соседей. Величину экспорта надо снижать как минимум до уровня 12%.

Следует признать, что данный показатель (отношение экспорта товаров к ВВП, исчисленному по ППС валют) не идеален и содержит некоторые погрешности, связанные со сложностями расчета ППС и включением в официальную статистику по экспорту реэкспорта. Реэкспорт может существенно завышать показатель отношения экспорта к ВВП и соответственно искажать представление о степени открытости экономики, ее зависимости от внешней торговли. Подобная ситуация характерна для Китая.

Анализ объемов китайского экспорта некоторых товаров, выраженный в натуральных показателях, свидетельствует о гораздо более низких значениях отношения экспорта товаров к ВВП в Китае, чем мы видим на *рис. 1, 2*. Так, например, доля экспорта колесной техники и стального проката в общем объеме выпуска не превышает 6% *(рис. 3, 4)*.

Совершенно очевидно, что весьма распространенное мнение о высокой зависимости Китая от экспорта не соответствует действительности.

Страна, население которой составляет одну пятую часть жителей планеты, не может игнорировать свой собственный колоссальный рынок. Внешняя торговля — важная, но не главная часть китайской экономики. России важно это видеть и понимать. И хотя численность населения двух стран несопоставима, Россия — одна из крупнейших стран мира со своим значительным внутренним рынком, игнорировать который она не имеет права

Россия — одна из крупнейших стран мира со своим значительным внутренним рынком, игнорировать который она не имеет права.

Рисунок 3

Структура производства колесной техники в КНР в натуральных показателях

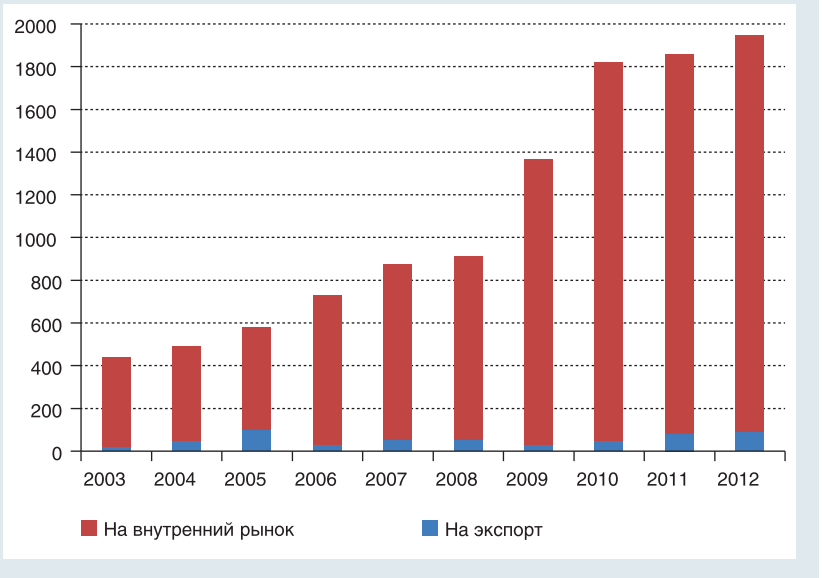

Источник: рассчитано по данным Национального бюро статистики Китая

Рисунок 4

Структура производства стального проката в КНР в натуральных показателях

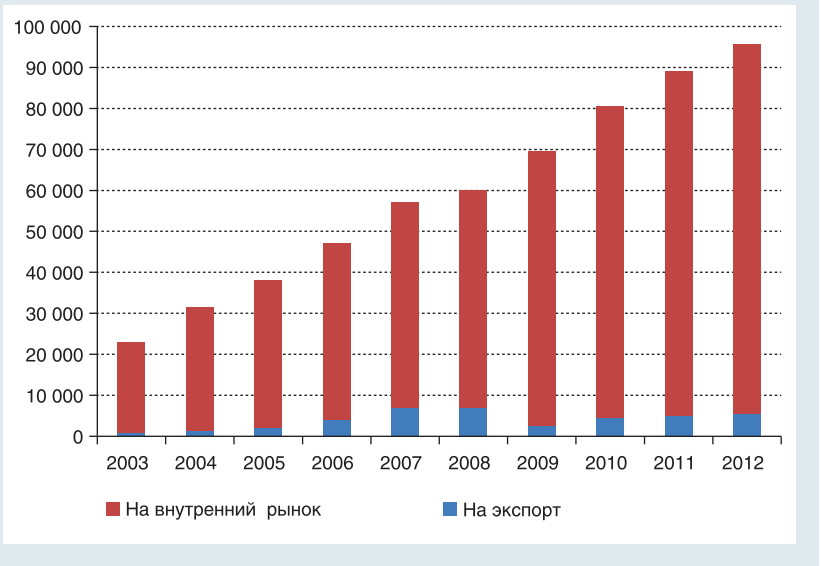

Источник: рассчитано по данным Национального бюро статистики Китая

Меркантилизм по-русски

Очевидно, что изменения необходимы не только во внешней, но и во внутренней экономической политике России. Разбираться необходимо с секторами экономики, которые в действительности аккумулируют большую часть валовой добавленной стоимости и прибыли, но в инвестиционных процессах в экономике задействованы очень слабо.

Российская экономика у большинства ассоциируется с сырьевыми отраслями, в первую очередь с нефтегазовым сектором. Между тем вклад добычи полезных ископаемых в российский ВВП меньше 10%[2], это стабильное IV место в валовой добавленной стоимости (ВДС). Первое место с 2007 г. занимает торговля — 20,7% ВДС по итогам 2013 г.

Помимо того что торговля создает большую часть ВВП, она же является лидером по величине прибыли. Речь идет о таких показателях, как валовая прибыль экономики и валовые смешанные доходы; сальдированный финансовый результат (прибыль минус убыток).

И хотя торговля существенно уступает сектору добычи полезных ископаемых по таким важ-

ным показателям, как рентабельность активов и производительность труда, исчисленная как ВДС на одного занятого, она аккумулирует огромную массу прибыли, а инвестиции не достигают и 28% от нее (*рис. 5*).

Очевидно, что сама торговля не нуждается в таких же инвестициях в основной капитал, как инфраструктурные отрасли, но ведь торговая прибыль не трансформируется ни в налоги, как это происходит в нефтегазовом секторе, ни в инвестиции в другие отрасли российской экономики.

Согласно данным Федеральной налоговой службы, в 2013 г. на торговлю пришлось всего 10% от всех налогов и сборов, поступивших в консолидированный бюджет РФ. Такое «скромное» участие торговли в формировании доходной части бюджета несоизмеримо с ее реальным весом в российской экономике.

Паразитический характер отечественной торговли подтверждается и таким статистическим документом, как «Таблицы использования товаров и услуг в ценах покупателей». В настоящее время Росстат работает над таблицами за 2011 г., в доступе имеются таблицы за 2006 г. (*см. таблицу*).

Данные, представленные в таблице, весьма наглядно показывают, «кто на кого работает» в российской экономике. Не существует объективных причин для такого сильного перетока добавленной стоимости в сферу торговли. Даже сфера государственного управления, обороны и социального обеспечения обходится экономике в два раза дешевле. В общем, сложившийся порядок необходимо менять, если не через усиление налогообложения, то однозначно через ограничение торговых наценок.

Рисунок 5

Сальдированный финансовый результат (прибыль минус убыток) и инвестиции в основной капитал в РФ в 2013 г.

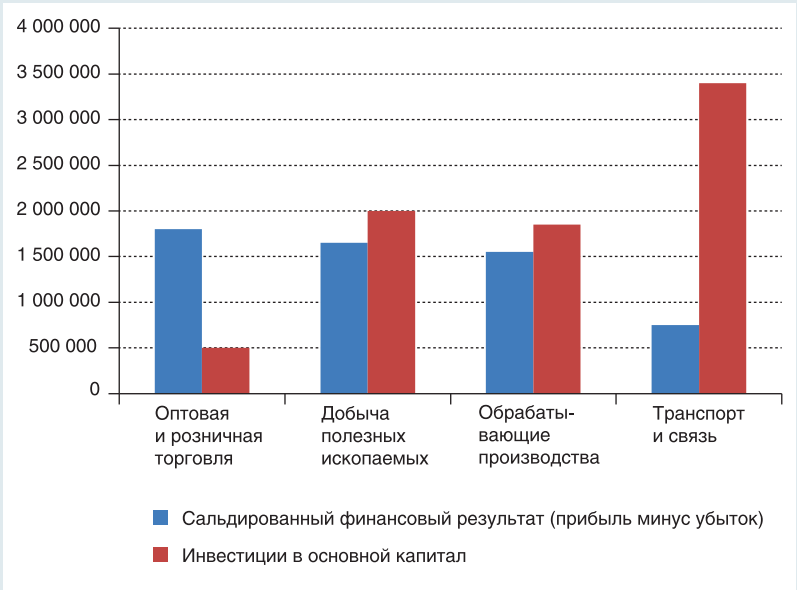

Источник: [10]

Таблица

Баланс перетоков добавленной стоимости между секторами (% к ВВП, 2006 г.)

Виды экономической деятельности	Получено от других секторов экономики	Передано другим секторам экономики	Сальдо
Оптовая и розничная торговля; ремонт автотранспортных средств, мотоциклов, бытовых изделий и предметов личного пользования	9,2	0,4	8,8
Государственное управление и обеспечение военной безопасности; обязательное социальное обеспечение	4,7	0,3	4,4
Строительство	5,9	1,7	4,2
Добыча полезных ископаемых	3,3	9,5	–6,2
Операции с недвижимым имуществом, аренда и предоставление услуг	3,1	8,9	–5,8
Обрабатывающие производства	15,2	19,6	–4,4
Прочие виды деятельности	16,6	17,6	–1,0
Всего перетоков	58,0	58,0	

Источник: рассчитано на основании данных Росстата «Таблица использования товаров и услуг в ценах покупателей в 2006 г.» [11]

Итак, понимая, что «страдалец должен помочь себе сам», Россия может и должна помочь себе следующим образом.

1. *Фокус внимания — на себя, на внутренние процессы:* имеющиеся ресурсы необходимо направлять на анализ и разрешение внутренних проблем, а не на поиск внешних угроз. Создание и постоянное укрепление внутренней опоры позволяет автоматически решать вопросы внешних угроз.

2. *Выстраивание «экономических границ»*: важно быть в мире (не изолироваться), не предавая при этом свои интересы; России необходимо определиться со своими «экономическими границами», то есть решить вопрос о степени открытости внутреннего рынка для иностранных производителей и необходимости во внешних рынках для отечественных производителей; исходя из величины потенциального внутреннего спроса, отношение экспорта товаров к ВВП необходимо снижать до уровня 12% и возвращать на свой внутренний рынок.

3. *Поиск внутренних источников развития*: необходимо провести «инвентаризацию» национальной экономики с целью выявления внутренних источников развития; сфера услуг, и в первую очередь торговля, аккумулирует прибыль, которую необходимо трансформировать в инвестиции в российскую экономику; задача государства — создать условия для подобной трансформации.

ПЭС 15035/25.03.2015

Примечания

1. Для анализа может быть использован как экспорт только товаров, так и экспорт товаров и услуг в целом. В данном случае сознательно использован только экспорт товаров, чтобы сделать анализ более сопоставимым, так как доля экспорта услуг в общем объеме экспорта для выбранных стран значительно различается.

2. По итогам 2013 г. доля добычи нефти и газа составила всего 11% валовой добавленной стоимости (ВДС).

Источники

1. Коваль О., Кобяков А. В поисках утраченной целостности // Однако. 2009. № 11. С. 10–15.

2. Коваль О., Кобяков А. Как уцелеть в битве гегемонов? // Однако. 2010. № 14. С. 22–27.

3. Коваль О. Великая кирпичная стена // Однако. 2011. № 11. С. 42–45.

4. Коваль О. Великое окаянство или великая индустриализация? // Однако. 2011. № 11. С. 18–24.

5. Коваль О. Российская внешнеэкономическая политика: одной рукой пишем — другой зачеркиваем?! // ВЭД-Консалтинг. 2012. № 2. С. 4–6.

6. Коваль О., Кобяков А. На пороге ВТО // Однако. 2012. № 12. С. 8–14.

7. Коваль О. Россия в БРИКС: экономические выгоды и перспективы / Ученые труды факультета государственного управления. Вып. 8. Посвящается 300-летию со дня рождения М.В. Ломоносова. М.: Издательство Московского университета, 2012. С. 214–222.

8. Кобяков А., Коваль О. Целостность как основа независимости (Только в рамках интеграции с соседними странами Россия сможет создать самодостаточную экономику) // Однако. 2013. № 169.

9. Bolt, J. and J. L. van Zanden. The Maddison Project: collaborative research on historical national accounts // The Economic History Review. 2014. № 67 (3). P. 627–651.

10. Россия в цифрах, 2014. Краткий статистический сборник. М.: Федеральная служба государственной статистики (Росстат), 2014.

11. Краткие таблицы ресурсов и использования товаров и услуг [Электронный ресурс]. URL: http://www.gks.ru/free_doc/new_site/vvp/tab-zatr-vip.htm.

Therapy for Russia: Economist's Notes

Olga Koval

Changing the current economic situation in Russia is possible only through a global reorientation from external processes and phenomena to internal processes and phenomena at all levels. Both the causes of "economic illnesses" and resources for their healing are inside the country.
The strategy for socio-economic development of Russia should consist in refocusing on the domestic market development and domestic demand.

Keywords: self-sufficient economy, internal market, economic borders, degree of the economy openness, added value flows.