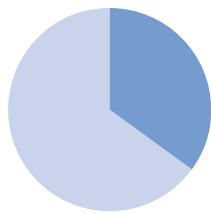


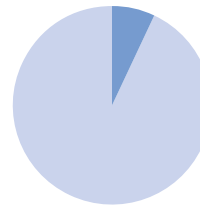
Схема 1

**Международный рынок капитала в 1990 году**  
(ежедневный оборот — 3 трлн долл.)



- 65% — денежный межбанковский рынок
- 35% — межбанковский рынок ценных бумаг

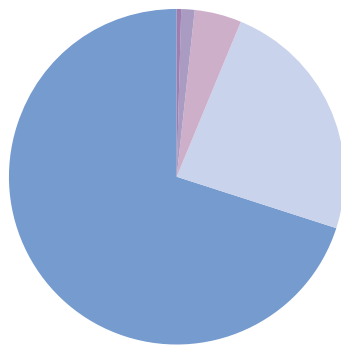
**Глобальный рынок капитала в 1999 году**  
(ежедневный оборот — 18 трлн долл.)



- 7% — денежный межбанковский рынок
- 93% — межбанковский рынок ценных бумаг

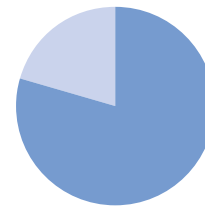
Схема 2

**Потенциальная суточная мировая потребность глобального фондового рынка в финансовых инструментах (9,3 трлн долл.)**



- 4,53% — деривативы (420 млрд долл.)
- 1,29% — депозитарные расписки (120 млрд долл.)
- 0,43% — облигации (40 млрд долл.)
- 70,04% — акции (6,5 трлн долл.)
- 23,71% — долговые инструменты (2,2 трлн долл.)

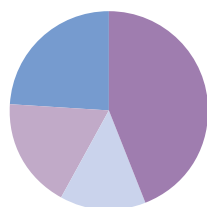
**Освоенные Россией объемы в финансовых инструментах (0,25% — 23,4 млрд долл.)**



- 79,49% — депозитарные расписки (18,6 млрд долл.)
- 4,8% — облигации (4,8 млрд долл.)

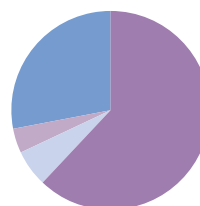
Схема 3

**Структура международного рынка инвестиций и кредитов в 1990 году**



- 14% — залоговое кредитование
- 44% — корпоративные инвестиции
- 24% — кредиты международных организаций
- 18% — другие схемы финансирования проектов

**Структура глобального рынка инвестиций и кредитов в 1999 году**



- 62% — залоговое кредитование
- 28% — корпоративные инвестиции
- 4% — кредиты международных организаций
- 6% — другие схемы финансирования проектов

**Схема 4**  
**Глобализация фондового рынка и ее влияние на мировую финансовую систему**

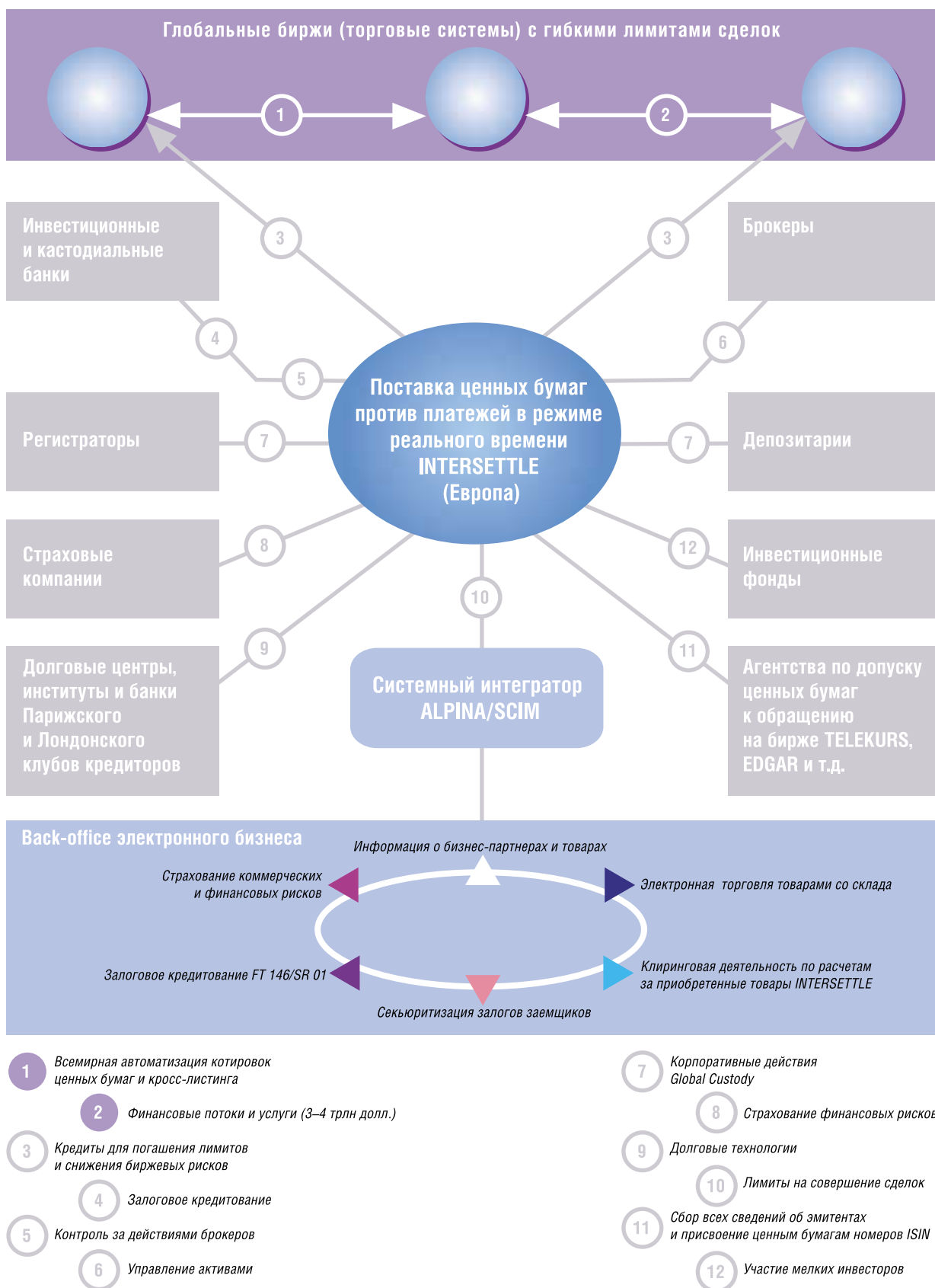
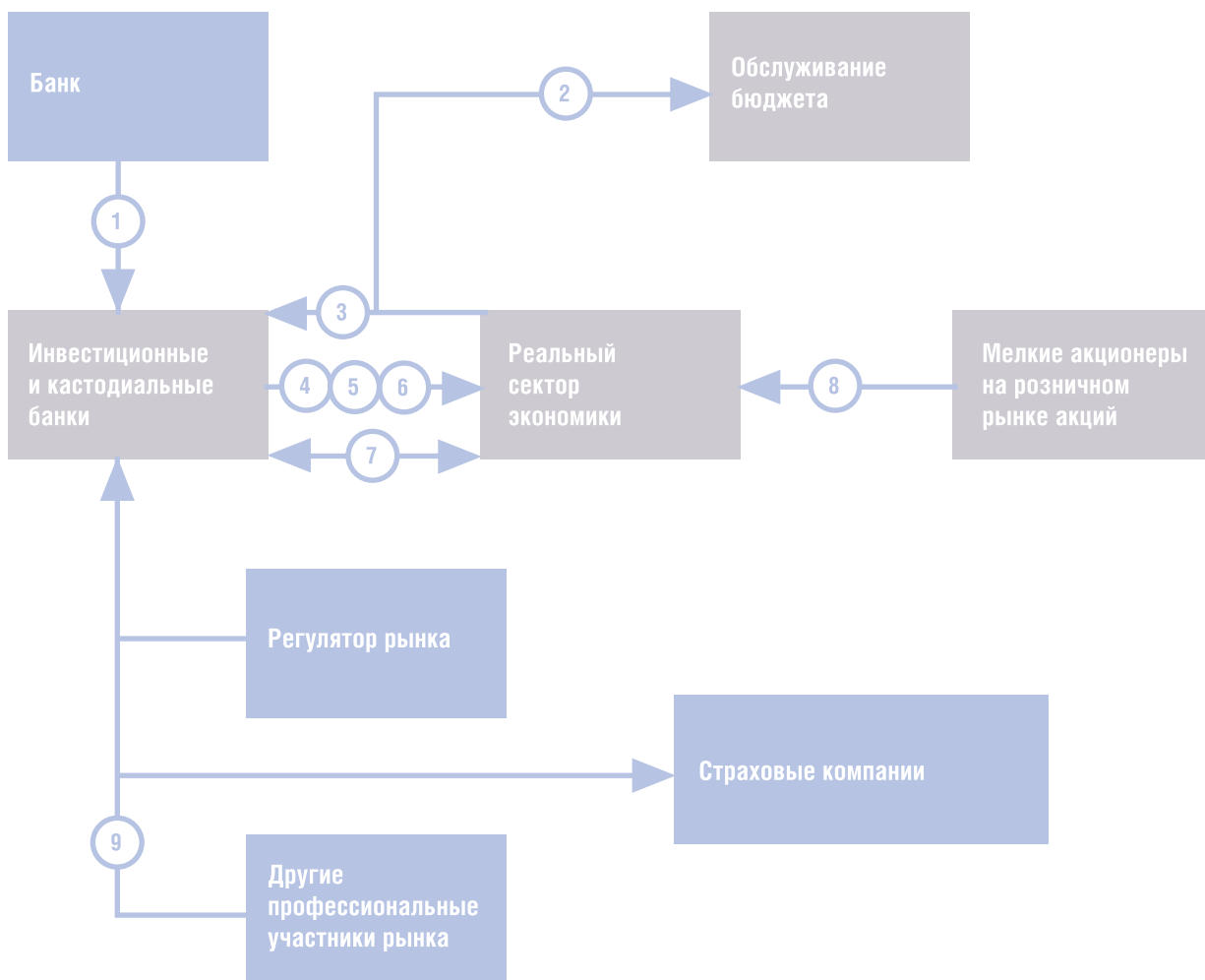


Схема 5

Влияние фондового рынка на рыночную экономику



- 1 Привлечение долгосрочных иностранных инвестиций
- 2 Обслуживание бюджета через налоги
- 3 Секьюритизация залога
- 4 Финансирование экономического роста
- 5 Рост доли денежных ресурсов, направляемых через рынок ценных бумаг в регионы
- 6 Снижение рыночных рисков
- 7 Страхование коммерческих и финансовых рисков

- 8 Рост доли мелких акционеров в капиталах предприятий
- 9 Регулирование рынка ценных бумаг с учетом макроэкономической цепочки:
  - уровень монетизации экономики;
  - объем кредитования бюджета;
  - уровень налогов;
  - военные расходы;
  - объем инвестиций государства;
  - процент снижения государственных расходов;
  - величина транзакционных издержек;
  - уровень экономического роста;
  - объем иностранных инвестиций.